

水 資 源

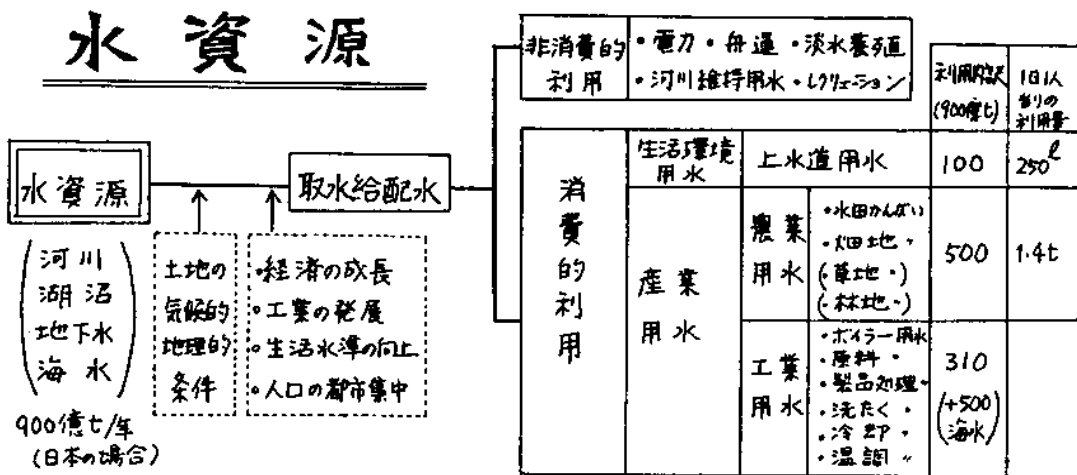


表 2.4 家庭における水の使われ方
(関東以南の平均, 1世帯3.5人として)

目 的	使用量 (1/日・世帯)	構成比 (%)
炊事, 飲食	132	17.2
手洗, 洗面	71	9.3
洗 濯	209	27.2
風 呂	159	20.7
水洗便所	113	14.7
そ の 他	84	10.9
計	768	100.0

その他は掃除, 散水, 洗車など(調査報告書10編より作成)[末石富太郎編, 「衛生工学」, 鹿島出版会(1987)]

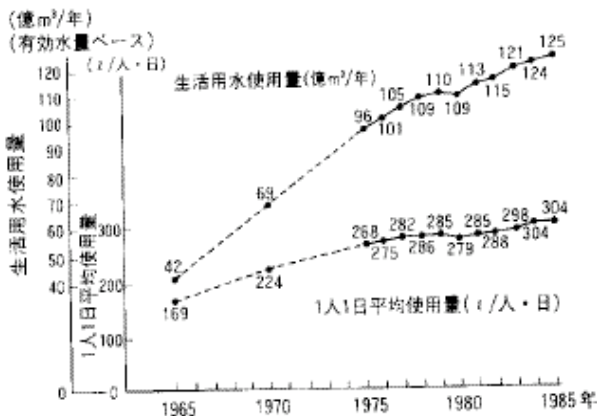
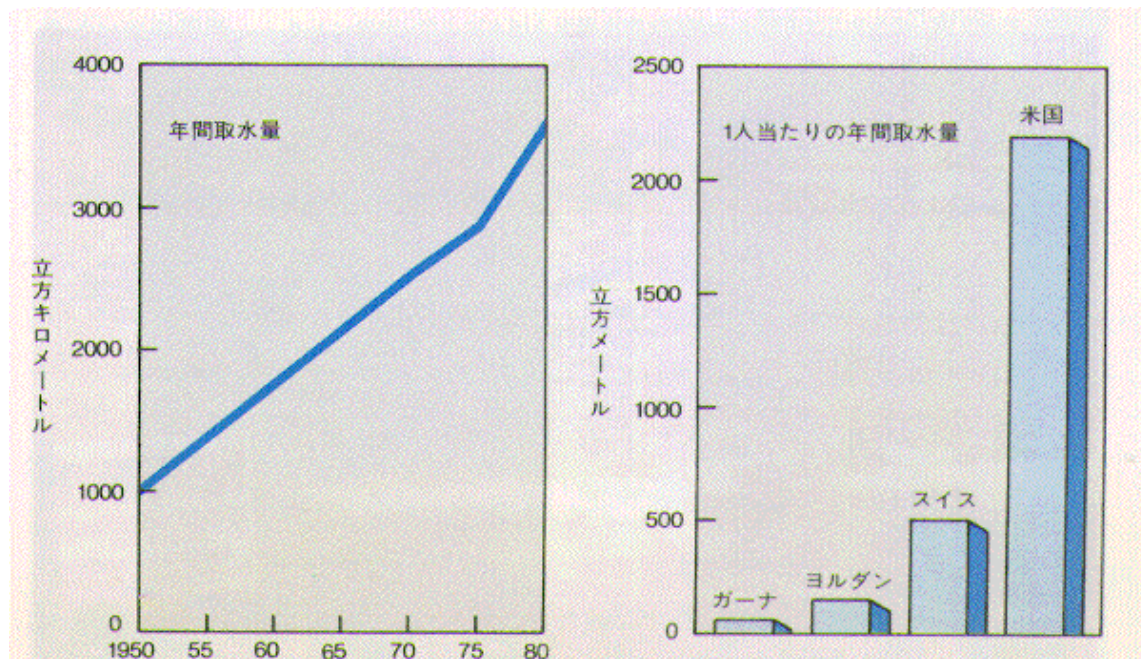


図 2.21 生活用水使用量の推移
(国土庁編, 「日本の水資源(昭和63年版)」, 大蔵省印刷局)



[▲元 \(講義資料\) へ戻る](#)